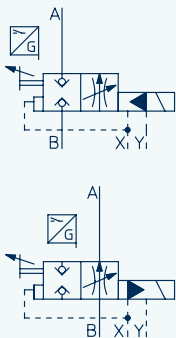
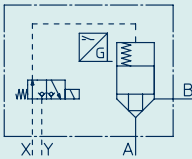
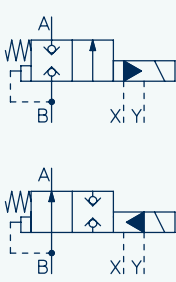




Вспомогательные седельные клапаны

Клапан	Символ	Номинальный размер	Номинальное давление		Исполнение	Управление
			[бар]	[psi]		
2/2-ходовой седельный клапан С3		<ul style="list-style-type: none"> DN12 до DN200 	<ul style="list-style-type: none"> 320 500 	<ul style="list-style-type: none"> 4.600 7.200 	<ul style="list-style-type: none"> Монтаж на панели Картридж 	Пилотный клапан <ul style="list-style-type: none"> электромагнит ручное гидравлическое пневматическое фиксатор
2/2-ходовой седельный клапан С1		<ul style="list-style-type: none"> DN16 до DN100 	<ul style="list-style-type: none"> 320 	<ul style="list-style-type: none"> 4.600 	<ul style="list-style-type: none"> Монтаж на панели 	Пилотный клапан <ul style="list-style-type: none"> электромагнит гидравлическое пневматическое
2/2-ходовой седельный клапан В1		<ul style="list-style-type: none"> DN6 до DN25 	<ul style="list-style-type: none"> 320 	<ul style="list-style-type: none"> 4.600 	<ul style="list-style-type: none"> Монтаж на панели 	Пилотный клапан <ul style="list-style-type: none"> электромагнит гидравлическое пневматическое

Дальнейшие подробные сведения мы Вам охотно предоставим по запросу.